




Projektory instalacyjne

Epson EB-G6270W - Projektor instalacyjny



Specyfikacja techniczna

Rozdzielczość	1280 x 800
Kontrast	5.000 : 1
Technologia	3LCD
Poziom szumu [dB]	39 / 31 (ECO)
Zużycie energii [W]	542, 405 (tryb ekonomiczny), 0,41 (w trybie czuwania)
Żywotność źródła światła [h]	2000 / 4000 (ECO)
Moc/źródło światła [W]	380
Proporcje obrazu	16:10
Wbudowany głośnik [W]	10
Waga [kg]	9,9
Wymiary [mm]	505 x 406 x 171

Zobacz również:

Uchwyty stałe / Uchwyty z regulacją pionową / Uchwyty z regulacją poziomą / Uchwyty z pełną regulacją / Uchwyty ściennie / Uchwyty sufitowe

